



Oslo kommune

Utdanningsetaten

itslearning i Osloskolen - veiledning for foresatte
Tilgang til halvårsvurdering på barnetrinnet

November 2015

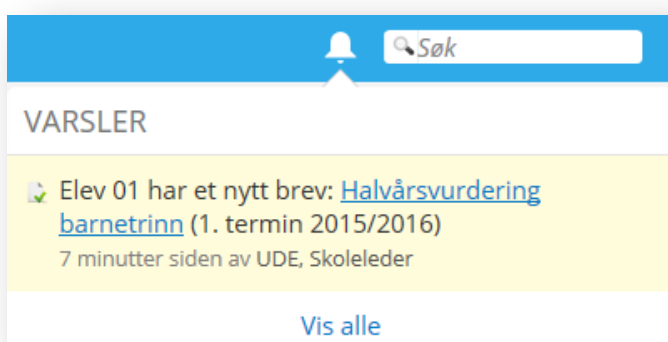


Tilgang til halvårs- og sluttvurdering for foresatte

Når halvårs- og sluttvurdering er gjort tilgjengelig for skolen, vises dette som et varsel i itslearning:



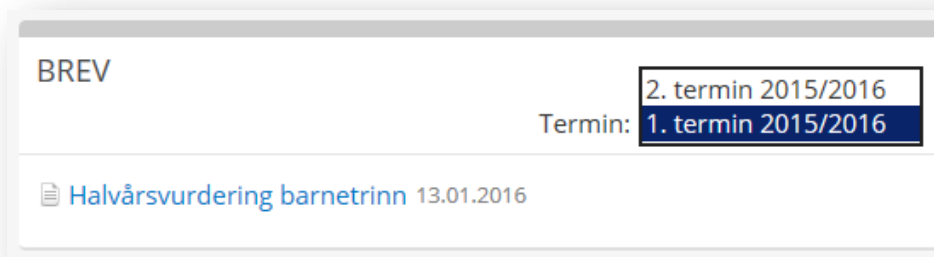
Ved å på klikke på varslet som foresatt får man direkte tilgang til den formelle visningen av halvårsvurdering:



I tillegg vil den den formelle visningen alltid være tilgjengelig på foresattes forside i innholdsblokken *BREV*.

Skoleåret er delt opp i to terminer. Halvårsvurderingen som elevene får midtveis i året tilhører 1. termin, mens den man får til sommeren tilhører 2. termin. 1. termin er perioden fra skolestart til og med 15. januar, mens 2. termin er perioden fra 16. januar til skoleslutt.

Husk å velge riktig termin for å se halvårsvurderingen:




Man kan se alle halvårsvurderinger som er publisert i itslearning ved å filtrere på *Termin* i innholdsblokken.

I den formelle visningen vil den faglige vurderingen vises øverst, mens vurdering i sosial kompetanse, arbeidsvaner og orden vises til slutt.

Halvårsvurdering barnetrinn

[Tilbake til Vurderingsoversikt - UDE, Elev 01](#)

Opprettet av Skoleleder UDE, 13.01.2016. Synlig for lærende og foreldre. Status: Publisert 13.01.2016.



Oslo kommune
Utdanningssetaten
Testskole barnetrinn

Elevens navn: Elev 01 UDE
Født: Finner ikke data for: [Den lærendes fødselsdato]
Periode: 1. termin 2015/2016
Dato: 13.01.2016

Elevenes rett til vurdering

Halvårsvurdering

Forskrift til opplæringsloven, kapittel 3 fastslår at elevene gjennom grunnskoleløpet skal:


- få en halvårsvurdering i fagene midt i og på slutten av opplæringsåret
- få beskrevet sin kompetanse i forhold til kompetansemålene, og få råd om videre arbeid
- få vite hva som er mål for opplæringen, og hva som blir tillagt vekt i vurderingen


Norsk (7NOR-7A)

Halvårsvurdering

Som foresatt vil man også kunne se halvårsvurderingen som en verktøyvisning i itslearning. Denne visningen får man fram ved å klikke på lenken "Vis profilen til ..." fra startsidene:

OM ELEV 01






 [Vis profilen til Elev 01](#)

Velg deretter bladfanen "Vurderingsoversikt". Denne oversikten viser alle vurderinger som er blitt registrert på eleven i itslearning. De fem nyeste vurderingene vises alltid øverst. Husk å velge riktig termin:

UDE, Elev 01

Profil | **Vurderingsoversikt** | Orden og atferd

Siste vurderinger

 Oppgave 2 12.01.2016 11:44	Fag Engelsk (7EN-7A)	Vurdert
 Oppgave 1 12.01.2016 11:43	Fag Engelsk (7EN-7A)	Vurdert
 Gloseprøve 12.01.2016 11:43	Fag Engelsk (7EN-7A)	Vurdert

Termin: **1. termin 2015/2016** ▼ Fag: **Aktive fag** ▼

- Engelsk (7EN-7A) ▼
- Kristendom, religion, livssyn og etikk (7KRLE-7A) ▼
- Kroppsøving (7KR-7A) ▼
- Kunst og håndverk (7KHV-7A) ▼
- Matematikk (7MA-7A) ▼
- Musikk (7MU-7A) ▼
- Naturfag (7NA-7A) ▼
- Norsk (7NOR-7A) ▼

Brev

Tittel	Opprettelsesdato ▼	Publiseringsdato	Opprettet av	Fag
Halvårsvurdering barnetrinn	13.01.2016	13.01.2016	UDE, Skoleleder	Alle

For å se halvårsvurdering for ønsket fag i verktøyet må man utvide faget og klikke på *Vis mer*:

Engelsk (7EN-7A)

Halvårsvurdering:
[Vis mer](#)

Halvårsvurderingen vises da i verktøyet:

Engelsk (7EN-7A)

Halvårsvurdering:
[Vis mindre](#)

Beskrivelse av kompetanse: Her skal faglærer beskrive den kompetansen eleven viser, slik den er kommet til syne i arbeidet opp mot sentrale mål i faget.

Kompetanse relatert til andre mål kan også beskrives, for å gi et riktig bilde av elevens utvikling.

Hensikten med halvårsvurderingen er å sammenfatte og gi en overordnet vurdering av

Nederst i vurderingsoversikten vil man også finne den formelle visningen under overskriften *Brev*:

Norsk (7NOR-7A)

Brev

Tittel	Opprettelsesdato	Publiseringsdato	Opprettet av	Fag
Halvårsvurdering barnetrinn	13.01.2016	13.01.2016	UDE, Skoleleder	Alle