

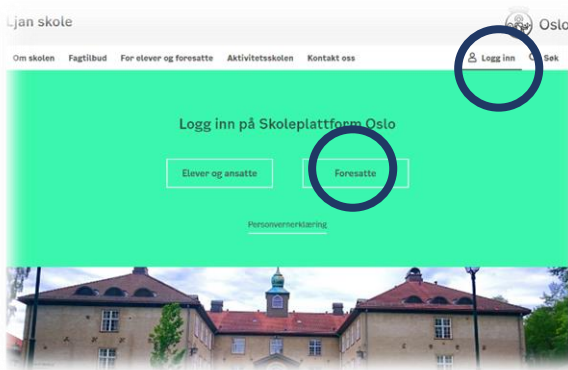
Veileder for endring av kontaktinformasjon

For foresatte



Det er viktig at skolen til en hver tid har oppdatert og korrekt kontaktinformasjon til foresatte. Når du nå vil oppdatere kontaktinformasjon, skal du gjøre dette selv i ITSEveryday.

Slik gjør du det:

På skolens nettsted logger du deg inn som foresatte og følger vanlig innloggingsrutine her. Du får beskjed hva du skal gjøre.



Under "Verktøy" finner du et ikon som heter "IST Everyday". Klikk på dette. (Klikk på "Verktøy" først om du ikke ser ikonene.)



Du kommer til en åpningside.

Velg deg selv og så "Personinfo" øverst til venstre.

Da vil du komme til et kontaktkort hvor du kan redigere informasjon ved å trykke på blyanten.

Nå kan du endre telefonnummer og e-postadresse.

Merk! Du kan ikke selv endre adressen. Ta kontakt med kontoret t 22754600 eller e-post ved endring av bostedsadresse.

Lykke til!

Berit Lohne